

## MANUAL DE INSTRUÇÕES

### PASSIVAS

**DATREL**  
PERIFERICOS  
www.datrel.com.br

#### MODELOS:

<b>DA 8-150</b>		
<b>SL/MP 200</b>	<b>BAS 1X15</b>	<b>SW 300</b>
<b>CE/MP 250</b>	<b>BAS 4X10</b>	<b>SW 400</b>
<b>DA/MP 15-300</b>		

Parabéns a você que adquiriu um produto com a qualidade **DATREL**.

Em nossos produtos são utilizados o que há de mais moderno em tecnologia, componentes e matéria prima de alta qualidade. Isso garante confiabilidade e alto desempenho aos nossos produtos.

Os produtos **DATREL** são todos devidamente montados, testados e embalados seguindo um rigoroso controle de qualidade.

**ANTES DE INSTALAR SEU APARELHO  
LEIA COM ATENÇÃO ESTE MANUAL E  
GUARDE-O PARA FUTURAS CONSULTAS.**

#### **DATREL** CONTEÚDO DA EMBALAGEM:

- 01 Aparelho Adquirido.
- 01 Manual de Instruções
- 01 Certificado de Garantia.

#### **DATREL** PRECAUÇÕES:

Abra a embalagem e confira o conteúdo conforme descrito acima, caso você encontre qualquer irregularidade, notifique imediatamente o seu revendedor ou a transportadora que lhe entregou o aparelho.

Em caso de umidade ou se estiver molhado, não ligue o aparelho, e em hipótese alguma toque em suas partes internas, pois isso pode ser perigoso (choque elétrico).

**NUNCA** abra o aparelho ou deixe pessoas não autorizadas tentar repará-lo.

Quando necessário, entre em contato com o seu revendedor para ser informado como proceder, ele irá direcioná-lo para a assistência técnica autorizada **DATREL** mais próxima para solucionar o problema; se o problema não for solucionado, entre em contato direto com a **DATREL**.

A abertura do aparelho ou adulteração dos circuitos internos eliminará a sua garantia.

Transporte seu aparelho com cuidado, evitando impactos ou quedas, isso poderá danificar o produto.

Utilize sempre cabos e conectores de boa qualidade, evitando curtos e ruídos provocados pelos mesmos, pois a maior parte dos problemas (intermitentes ou não) são causados por cabos defeituosos ou por uso incorreto do produto.

Manuseie os cabos cuidadosamente. Sempre conecte e desconecte os cabos (inclusive o cabo de força) segurando o conector, não o cabo.

**NUNCA** use este aparelho se houverem fortes oscilações na rede elétrica local. A queima do aparelho por

oscilações de rede não será coberta pela garantia.

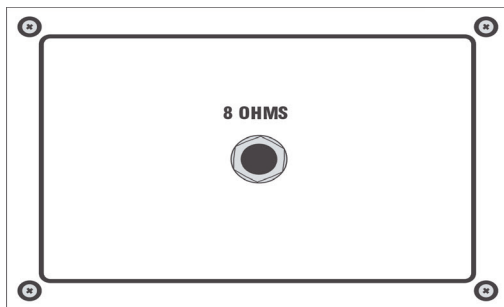
Observe atentamente as especificações dos fusíveis e jamais os troque por outros de valores diferentes.

Não utilize qualquer tipo de solvente ou produto químico para limpar o aparelho, use somente pano seco e macio.

#### **DATREL** CONHECENDO O APARELHO:

##### CAIXAS PASSIVAS:

##### Painel Traseiro: DA 8-150

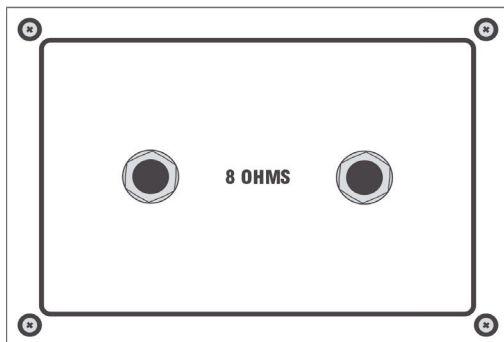


##### INPUTS:

- Entrada 8  $\Omega$ : Conexão de entrada tipo P10 em 8  $\Omega$ .

##### Painel Traseiro:

##### SL/MP 200; CE/MP 250 e DA/MP15-300

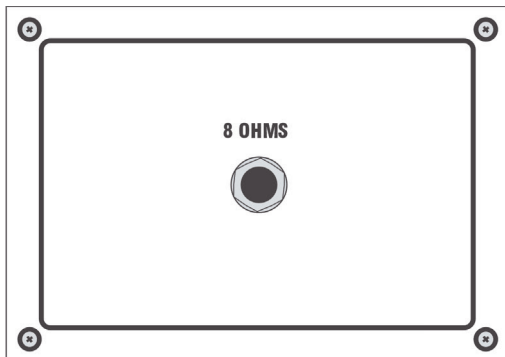


##### INPUTS:

- Entrada 8  $\Omega$ : 02 Conexões de entrada tipo P10 em 8  $\Omega$ .

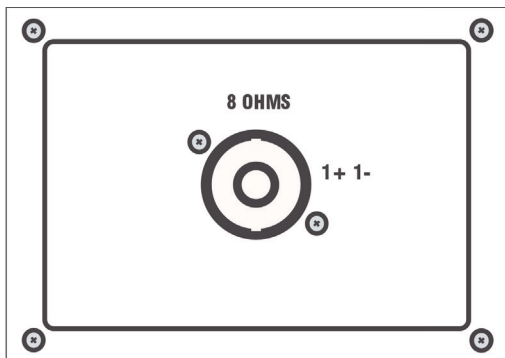
**SUBWOOFER PASSIVO:**

Painel Traseiro: SW 300

**INPUTS:**

- Entrada 8 Ω: Conexão de entrada tipo P10 em 8 Ω.

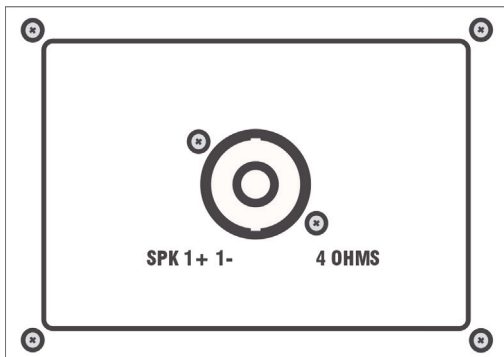
Painel Traseiro: SW 400

**INPUTS:**

- Entrada 8 Ω: Conexão de entrada tipo SPEAKON em 8 Ω.

**CUBOS PARA CONTRA BAIXO PASSIVO:**

Painel Traseiro: BAS 1X15 e BAS 4X10

**INPUTS:**

- Entrada 4 Ω: Conexão de entrada tipo SPEAKON em 4 Ω.

**DATREL** SUGESTÃO DE USO:

CAIXAS PASSIVAS	
DA 8-150	AT 8-150
SL/MP 200	AT 10-200
CE/MP 250	AT 12-250
DA/MP 15-300	AT 15-300
SUBWOOFER PASSIVO	
SW 300	SWA 300
SW 400	SWA 400
CUBO PARA CONTRA BAIXO PASSIVO	
BAS 1X15	BAS 400 ou BAS 800
BAS 4X10	BAS 400 ou BAS 800

OBS: Produto **DATREL** compatível sugerido.**ADVERTENCIA!**

ESTE APARELHO PROPAGA ONDAS SONORAS ACIMA DE 85 dB, PODENDO CAUSAR DANOS AUDITIVOS. (NR 15-Anexo1)



**CARACTERÍSTICAS TÉCNICAS: Caixas Passivas****DA 8-150****SL/MP 200****CE/MP 250****DA/MP 15-300**

Alto Falante	8"	10"	12"	15"
Potência	150 W	200 W	250 W	300 W
Driver	Tweeter	Tweeter ou Titânio	Tweeter ou Titânio	Titânio
Conexões	P10	2 x P10	2 x P10	2 x P10
Dimensões em CM (A x L x P) s/ embal.	40 x 28 x 30,5	46 x 32,5 x 33,5	56,5 x 40,5 x 40,5	66 x 45 x 41
Dimensões em CM (A x L x P) embal.	45 x 31 x 32	48 x 34 x 35	58 x 42 x 42	68 x 46 x 42
Peso Líquido em KG	5,6	7,4	11,2	12,3
Peso Bruto em KG	6,2	8,2	14,5	15,9

**CARACTERÍSTICAS TÉCNICAS: Subwoofer Passivo****SW-300****SW-400**

Alto Falante	12"	15"
Potência	300W	400W
Conexões	P10	Speakon
Dimensões em CM (A x L x P) s/ embal.	40 x 40 x 52	62 x 50 x 60
Dimensões em CM (A x L x P) embal.	44 x 43 x 54	64 x 53 x 62
Peso Líquido em KG	16,5	28,7
Peso Bruto em KG	17,7	30,5

**CARACTERÍSTICAS TÉCNICAS: Subwoofer Passivo****BAS-1X15****BAS-4X10**

Alto Falante	1 X 15"	4 X 10"
Potência	300W	400W
Conexões	Speakon	Speakon
Dimensões em CM (A x L x P) s/embal.	61 x 65 x 60	61 x 65 x 60
Dimensões em CM (A x L x P) embal.	63 x 66 x 61	63 x 66 x 61
Peso Líquido em KG	21,5	23,5
Peso Bruto em KG	22,7	24,7

OBS: Com as constantes buscas de melhoria em processos, tecnologia e desenvolvimento de produtos, a empresa reserva-se no direito de alterar essas especificações sem prévio aviso.

# CERTIFICADO DE GARANTIA

## INSTRUÇÕES PARA UM BOM USO:

- Antes de ligar este aparelho siga as instruções abaixo:
- Leia com bastante atenção o manual do proprietário, pois lá você encontrará respostas para a maioria de suas dúvidas;
- Preste muita atenção na tensão da rede elétrica antes de conectar o aparelho à tomada, certificando-se que o seletor de voltagem esteja na posição correta. Todos aparelhos da **DATREL** saem da fábrica préajustados em 220V. A queima deste aparelho por tensão errada não é coberta pela garantia;
- Jamais use seu aparelho em locais com flutuações de tensão excessivas;
- Permita que somente técnicos autorizados pela fábrica prestem assistência a seu aparelho, pois se for aberto por técnicos ou pessoas não autorizadas, automaticamente você estará perdendo sua garantia.

Com o bom uso, temos certeza que nossos aparelhos lhe proporcionarão excelentes resultados bem como tranquilidade, satisfação e confiança.

Todos os produtos **DATREL** são testados durante horas nos mais severos regimes antes de serem aprovados para o mercado. Por isso temos certeza que quando você comprar um aparelho da marca **DATREL**, estará adquirindo um equipamento dos mais confiáveis do mercado.

A **DATREL** garante este produto por um período de 12 meses já incluído o período de garantia legal (os primeiros 90 dias), a partir da data da compra para problemas mecânicos ou por falhas industriais em montagem e pintura, e 06 (seis) meses para componentes que não são de sua fabricação ou industrialização. Garantia válida somente ao primeiro consumidor. Esta garantia é válida em todo território nacional.

### 1. Esta garantia não cobre danos causados por:

- Acidentes da natureza;
- Uso em desacordo com o manual de instruções;
- Ligação em tensão errada da eletricidade ou picos de energia ocasionados por problemas das fornecedoras, raios ou descargas elétricas;
- Danos por quedas ou qualquer tipo de acidente físico que possa ocasionar avarias no equipamento;
- Desgaste normal por tempo de uso;
- Corrosão, ferrugem, maresia, umidade ou líquidos derramados no aparelho.

### 2. Esta garantia fica anulada quando:

- O cartão de garantia não for preenchido corretamente e nem enviado à fábrica ou ao revendedor autorizado no prazo máximo de 15 (quinze) dias a partir da data da compra;
- Expirar o período normal de validade da garantia;
- O cartão de garantia for alterado, deformado ou rasurado por qualquer motivo;
- Qualquer parte deste equipamento for alterada sem a permissão ou conhecimento da fábrica;
- O aparelho for aberto ou apresentar sinais que indiquem que o equipamento foi violado, modificado ou alterado por qualquer pessoa não autorizada pela fábrica;
- O número de série e/ou o lacre de garantia forem removidos ou alterados.

### 3. Esta garantia não cobre:

- Quebras, danos, defeitos ou mau funcionamento causados 4

pela natureza, fogo, vandalismo, tumultos ou quaisquer problemas de responsabilidade civil.

- Gastos com transporte e entrega quando for enviado a nossos serviços autorizados para assistência técnica.

### 4. O transporte será por conta e risco do comprador quando não houverem postos autorizados na cidade.

Em vista das mudanças de leis que poderão ocorrer, todo certificado será regido pelas normas do cartão de garantia mais recentemente atualizado pela fábrica.

Dados para Garantia:

Número da Nota Fiscal: \_\_\_\_\_

Revendedor: \_\_\_\_\_

Data da Compra: \_\_\_\_\_

Dados do Comprador:

Nome: \_\_\_\_\_

Contato: \_\_\_\_\_

**DATREL**  
PERIFERICOS

Visite nosso site, acessando o QR CODE abaixo, e conheça mais sobre nossa empresa e nossa linha completa de produtos.

Instruções para abrir o QR CODE: aponte a câmera do seu celular para a imagem ou utilize um aplicativo de leitura de QR CODE, disponível na loja de aplicativos do seu celular.



Obs: uma cópia deste manual também está disponível em nosso site para download.

DATREL PRODUTOS ELETRÔNICOS LTDA  
RUA CARLOS FERRARI, 2.841 -  
DISTRITO INDUSTRIAL III  
CEP: 17.406-204 - GARÇA / SP.  
Fone: (14) 3471-3289 / 3406-3027  
e-mail: suporte@datrel.com.br